

СОГЛАСОВАНО

Соляников Ю.В.

Руководитель отдела управления образованием

(подпись)

(Ф.И.О.)

«    »    2017 г.

УТВЕРЖДАЮ

Пашкин А.В.

Руководитель образовательной организации

(подпись)

(Ф.И.О.)

«    »    2017 г.



СОГЛАСОВАНО

Кодычев В.О.

Руководитель центра управления ГИБДД

(подпись)

(Ф.И.О.)

«    »    2017 г.



## ПАСПОРТ

дорожной безопасности

Санкт-Петербургского государственного бюджетного

Профессионального образовательного учреждения

«ИЖОРСКИЙ ПОЛИТЕХНИЧЕСКИЙ ЛИЦЕЙ»

СПб ГБП ОУ «ИПЛ»

2017 г.

## Оглавление

ОБЩИЕ СВЕДЕНИЯ.....	2
1. ПЛАН-СХЕМЫ ОО .....	7
1.1. План-схема района расположения ОО. Пути движения транспортных средств и детей.....	7
1.2. Схема организации дорожного движения в непосредственной близости от ОО (размещение соответствующих технических средств, маршруты движения детей, расположение парковочных мест автотранспорта).....	8
1.3. Маршруты движения пешеходных организованных групп детей ОО (стадион, парк, спортивно-оздоровительный комплекс и др.).....	10
1.4. Пути движения транспортных средств к местам разгрузки/погрузки и рекомендуемые пути передвижения детей по территории ОО.....	11
2. ИНФОРМАЦИЯ ОБ ОБЕСПЕЧЕНИИ БЕЗОПАСНОСТИ ПЕРЕВОЗОК ДЕТЕЙ СПЕЦИАЛЬНЫМ ТРАНСПОРТНЫМ СРЕДСТВОМ (АВТОБУСОМ).....	12
2.1. Общие сведения.....	12
2.2. Маршрут движения школьного автобуса по маршруту «Дом – Образовательная организация – Дом» (с указанием остановок) .....	14
2.3. Место посадки/высадки обучающихся у ОО зафрахтованного транспорта .....	15
2.4. Данные заполняемые Госавтоинспекцией.....	16
ПРЕДЛОЖЕНИЯ И ЗАМЕЧАНИЯ КОНТРОЛИРУЮЩИХ ОРГАНОВ .....	17
ПОЛОЖЕНИЕ О ПАСПОРТЕ ДОРОЖНОЙ БЕЗОПАСНОСТИ ОО .....	20
Приложения .....	22

## ОБЩИЕ СВЕДЕНИЯ

Тип образовательной организации: **Санкт-Петербургское государственное  
бюджетное профессиональное образовательное учреждение  
«ИЖОРСКИЙ ПОЛИТЕХНИЧЕСКИЙ ЛИЦЕЙ» СПб ГБП ОУ «ИПЛ»**

Юридический адрес ОО: 196657, Санкт-Петербург, Колпино, бульвар Трудящихся 29/52,  
литер А

Фактический адрес ОО: 196657, Санкт-Петербург, Колпино, бульвар Трудящихся 29/52,  
литер А

### Руководители

Должность	Фамилия, имя, отчество	Телефон
Директор (заведующий)	Пашкин Андрей Павлович	481-44-88, 89219965045
Заместитель директора по учебно-производственной работе	Чивилихина Ирина Алексеевна	482-49-17, 89819468617
Заместитель директора по воспитательной работе	Шеянова Надежда Викторовна	481-56-41, 89119413938
Заместитель директора по теоретической работе	Кузьмина Наталья Владимировна	481-55-47, 89219778071
Заведующий по обеспечению безопасности обучающихся	Горбань Вячеслав Георгиевич	89817879831

	Должность	Фамилия, имя, отчество	Телефон
Ответственные работники муниципального органа управления образованием	Главный специалист отдела профессионального образования	Ибашьян К. Ф.	576-34-53



	Должность	Фамилия, имя, отчество	Телефон
Ответственные Госавтоинспекции	Отв. ГИБДД Инспектор по пропаганде	Астахова Ю.Н. Тинякова О.А.	573-05-85
Ответственные работники за организацию работы по профилактике детского дорожно- транспортного травматизма	Зам. директора по ВР Заведующий по обеспечению безопасности обучающихся Преподаватель- организатор ОБЖ	Шеянова Н.В.  Горбань В. Г.  Пивоваров С.Н.	89119413938  89817879831  89112243822
Руководитель или ответственный работник дорожно- эксплуатационной организации, осуществляющей содержание улично-дорожной сети	ОАО Автодор	Мицык Г.Ю.	465-00-00
Руководитель или ответственный работник дорожно- эксплуатационной организации, осуществляющей содержание технических средств организации дорожного движения	МА МО Глава	Лащук Е.А.	386-76-60

	Фамилия, имя, отчество	Телефон
Руководитель кружка юных инспекторов движения.		

Количество отрядов ЮИД \_\_\_\_\_

Количество обучающихся (воспитанников) 831

Наличие информационного стенда по БДД Имеется, в кабинете автошколы, первый корпус, 1 этаж, каб. № 133

График посещения учебными группами 1 курс: среда 12.50 -15.30;

2 курс: четверг 12.50 -15.30;

3 курс: пятница 12.50 -15.30;

*(если имеется, указать место расположения в ОО)*

Наличие уголка по БДД Имеется, в кабинете автошколы, первый корпус, 1 этаж, каб. № 133

Наличие кабинета (класса) по БДД 196657, Санкт-Петербург, Колпино, бульвар Трудящихся 29/52, литер А, первый корпус, 1 этаж, каб.№ 133

Наличие методической литературы и наглядных пособий. (краткий перечень Приложение 1)

Наличие учебной площадки для проведения практических занятий по БДД

Не имеется

*(если имеется, указать место расположения в ОО)*

Наличие автобуса в ОО нет

Владелец автобуса нет

Время занятий в ОО

1-я смена с 8 час.05 мин. по 15. час. 30 мин.

2-я смена нет

Внеклассные занятия с 15 час.40 мин по 17 час.20 мин.

Телефоны оперативных служб:

Единая служба спасения	112
Пожарная служба	01 или 461-65-53
Скорая помощь	03 или 469-36-65
Полиция	02 или 461-02-02
Госавтоинспекция	+7 (812) 469-31-14 +7 (812) 469-31-12
Диспетчерская служба Дирекции по организации дорожного движения	+7 (812) 576-01-91
Тел.доверия ОМВД России по Колпинскому району	+7 (812) 573-05-34
Территориальный отдел по Колпинскому району ГУ МЧС России по СПб	+7 (812) 461-40-56
Отдел МВД России по Колпинскому району СПб	+7 (812) 573-05-30
20 отряд ФПС МЧС по Колпинскому району	+7 (812) 460-89-33

Дежурный по Невскому спасательному центру МЧС России	+7 (812) 461-43-77
Водная спасательная станция Колпинского района	+7 (812) 461-71-96
Отдел военного комиссариата (дежурный) 461-01-63	+7 (812) 461-01-63
Эвакуация автомобилей	+7 (812) 461-96-62
Помощь на дорогах (Колпино)	8-921-555-3633
Станция скорой медицинской помощи	+7 (812) 469-36-65
Травматологический пункт	+7 (812) 461-60-08
Центр психолого-педагогической, медицинской и социальной помощи Колпинского района Санкт- Петербурга	+7 (812) 469-34-20

---



---



---



---



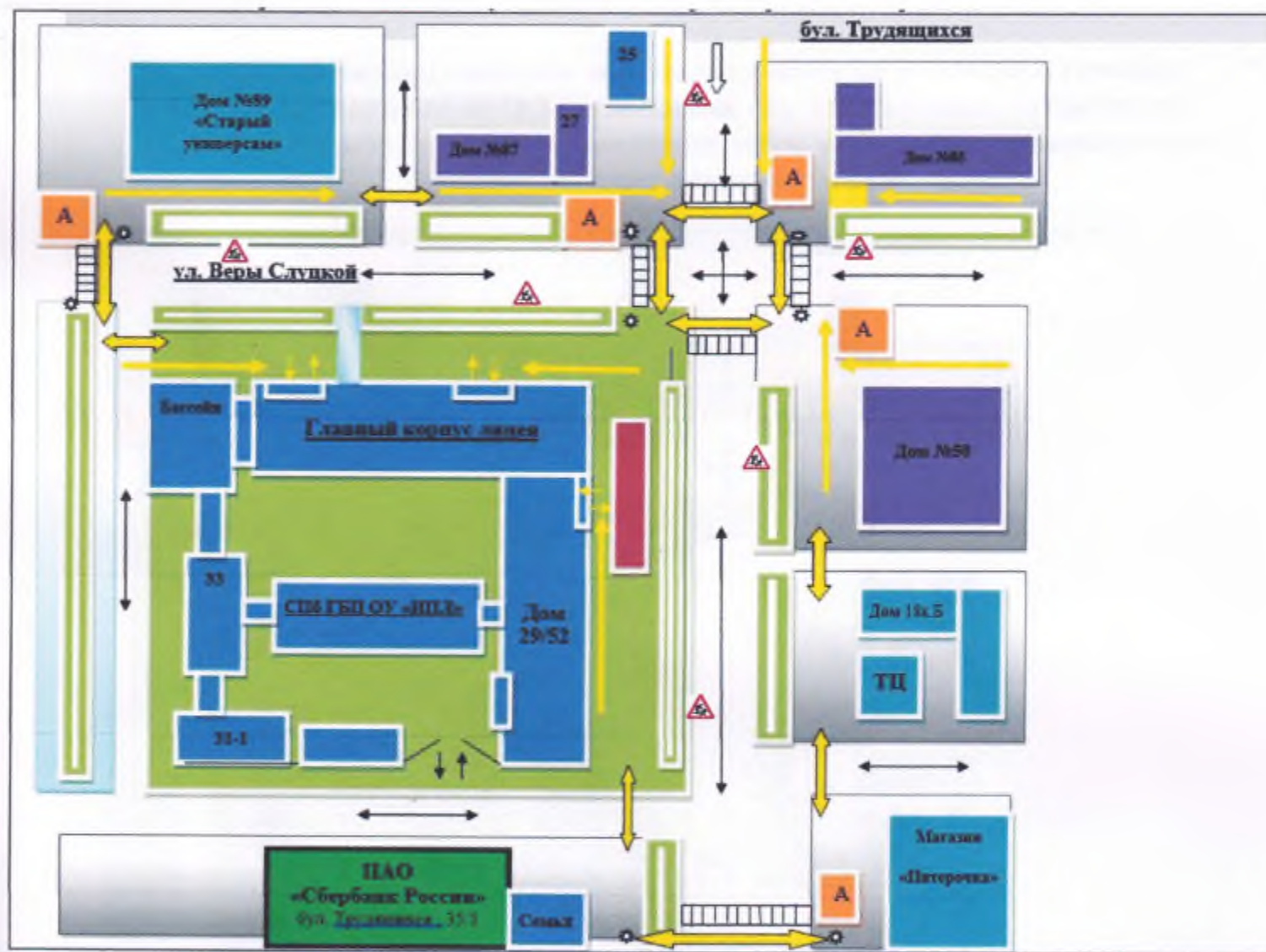
---

*(другие необходимые телефоны)*

# 1. ПЛАН-СХЕМЫ ОО

## 1.1. План-схема района расположения ОО. Пути движения транспортных средств и детей

### Условные обозначения, используемые на схеме:



### Условные обозначения, используемые на схеме:

	Въезд и выезд автомобильного транспорта
	Движение легкового и грузового транспорта по улицам
	Газоны вдоль тротуаров, с ограждением от проезжей части улиц
	Пути движения детей, вход и выход в учебное заведение



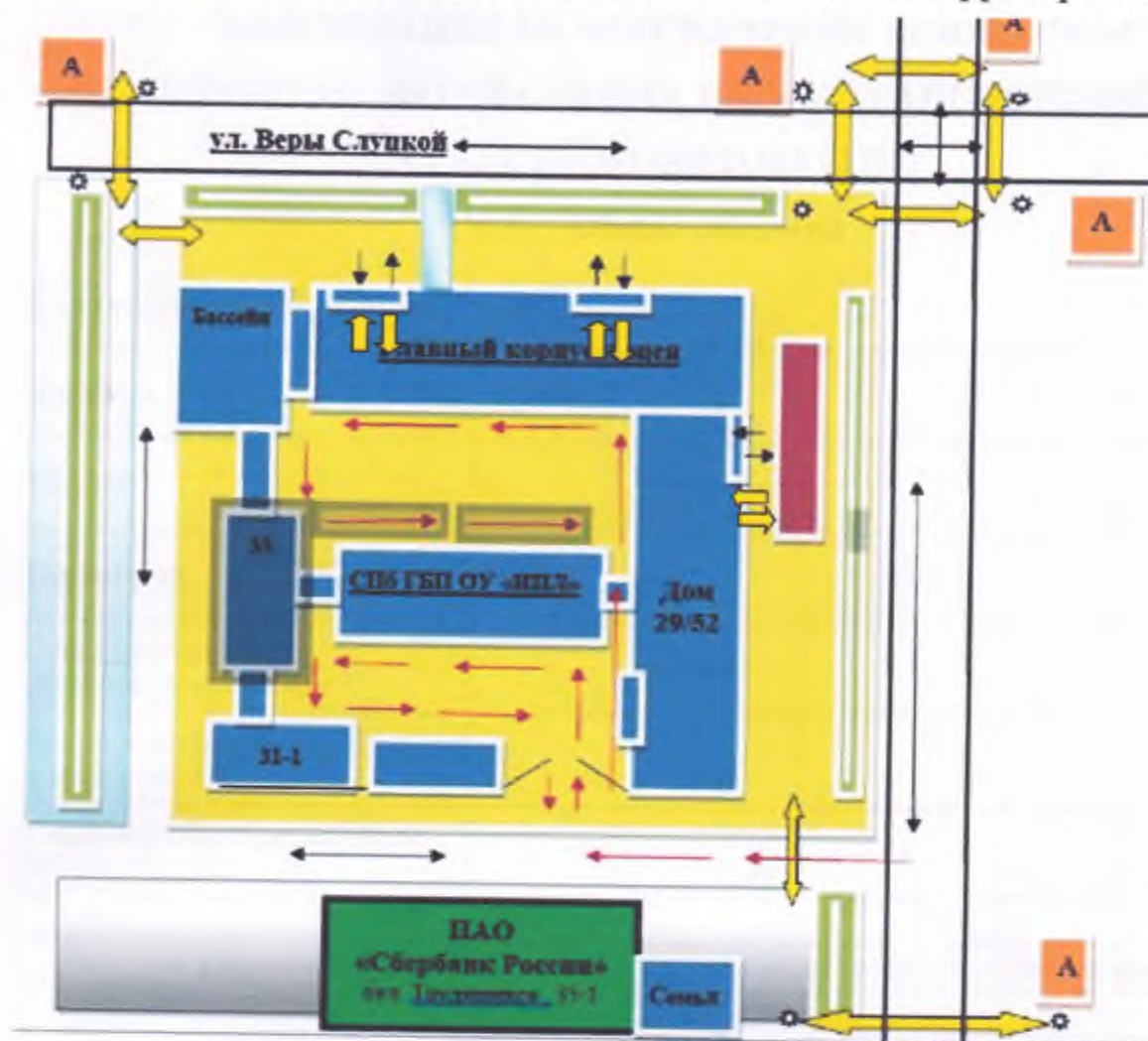




**1.3. Маршруты движения пешех организованных групп детей ОО  
(стадион, парк, спортивно-оздоровительный комплекс и др.)**



1.4. Пути движения транспортных средств к местам разгрузки/погрузки и рекомендуемые пути передвижения детей по территории ОО<sup>2</sup>



**Условные обозначения, используемые на схеме:**

	Въезд и выезд автомобильного транспорта к местам разгрузки/погрузки
	Движение легкового и грузового транспорта по улицам
	Газоны вдоль тротуаров, с ограждением от проезжей части улиц
	Пути движения детей, вход и выход в учебное заведение
	Остановка городского транспорта
	Перекресток улиц
	Светофор

<sup>2</sup>Моделирующая программа размещена по адресу: <http://passportbdd.ru/>, режим доступа – свободный

## 2. ИНФОРМАЦИЯ ОБ ОБЕСПЕЧЕНИИ БЕЗОПАСНОСТИ ПЕРЕВОЗОК ДЕТЕЙ СПЕЦИАЛЬНЫМ ТРАНСПОРТНЫМ СРЕДСТВОМ (АВТОБУСОМ)

### 2.1. Общие сведения

Количество автобусов: нет

Марка					
Модель					
Год выпуска					
Государственный регистрационный знак					
Количество мест в автобусе					
Свидетельство о регистрации ТС					

Страховой полис	Государственный технический осмотр

Соответствие конструкции требованиям, предъявляемым, к школьным автобусам \_\_\_\_\_



1. Сведения о водителе автобуса

Фамилия, имя, отчество, год рождения	Принят на работу, № в/у, категории, действительно до	Стаж в категории D	Дата предстоящего мед.осмотра	Дата переподготовки	Допущенные нарушения ПДД

2. Организационно-техническое обеспечение

Лицо, ответственное за обеспечение безопасности дорожного движения: \_\_\_\_\_

Организация проведения предрейсового/послерейсового медицинского осмотра водителя: осуществляет \_\_\_\_\_

(Ф.И.О. специалиста)

на основании \_\_\_\_\_

действительного до \_\_\_\_\_

Организация проведения предрейсового технического осмотра транспортного средства: осуществляет \_\_\_\_\_

(Ф.И.О. специалиста)

на основании \_\_\_\_\_

действительного до \_\_\_\_\_

Дата очередного технического осмотра

	Дата очередного технического осмотра						
ТО-1							
ТО-2							
ТО-1							
ТО-2							

Место стоянки автобусов в нерабочее время \_\_\_\_\_

меры, исключающие их несанкционированное использование \_\_\_\_\_

Наличие постоянного контроля за движением автобусов \_\_\_\_\_

в том числе использование систем спутниковой навигации \_\_\_\_\_

Оснащение техническим средством контроля «тахографом» \_\_\_\_\_

Дата калибровки \_\_\_\_\_

3. Сведения о собственнике транспортных средств

Состоит на балансе \_\_\_\_\_

Юридический адрес владельца \_\_\_\_\_

Фактический адрес владельца \_\_\_\_\_

Телефон ответственного лица \_\_\_\_\_

Лицензионная карта \_\_\_\_\_

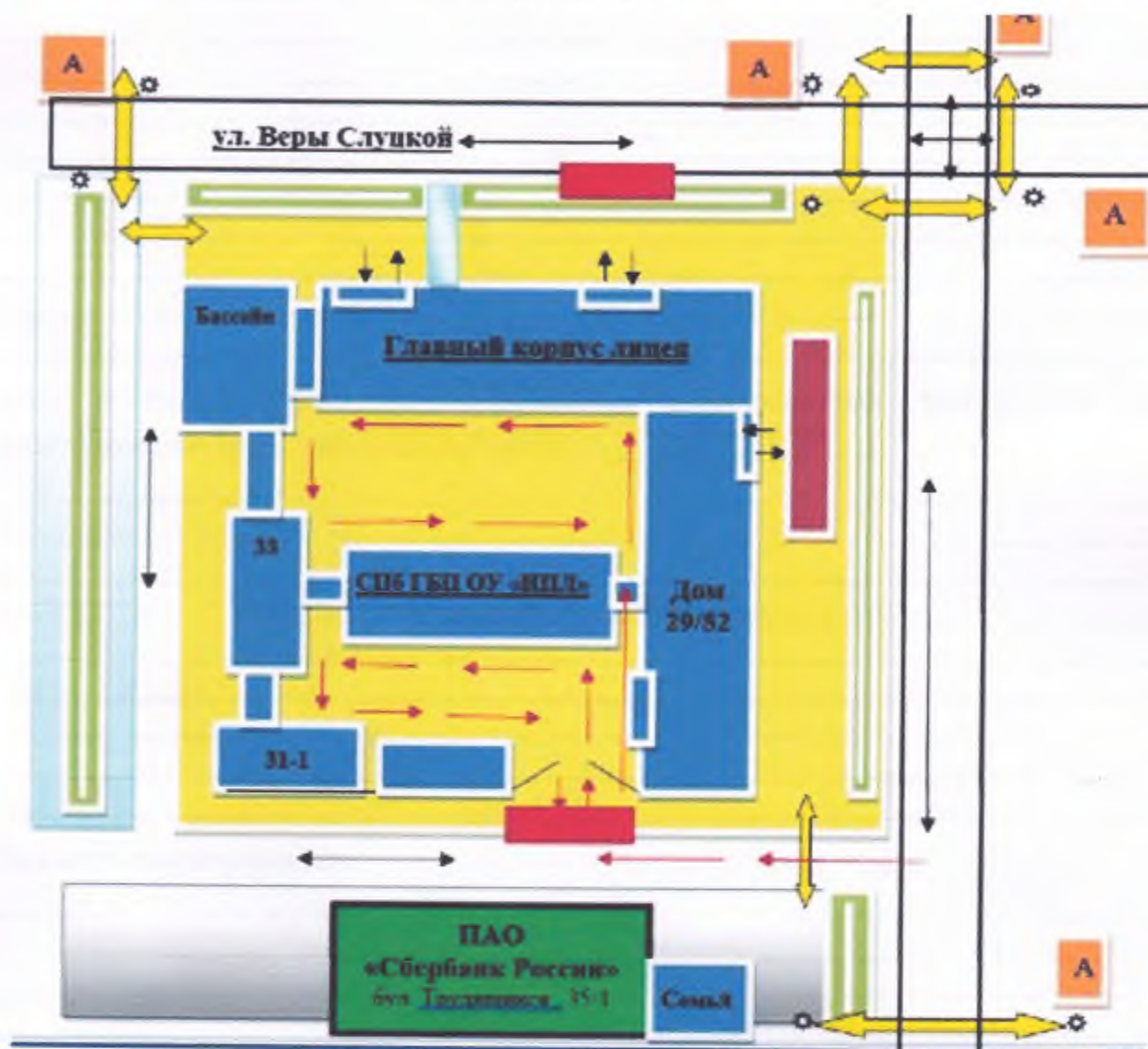
4. Сведения об организациях, осуществляющих техническое обслуживание и ремонт автобусов \_\_\_\_\_

5. Сведения об организациях, осуществляющих перевозку детей специальным транспортным средством (автобусом) \_\_\_\_\_

**2.2. Маршрут движения школьного автобуса по маршруту  
«Дом – Образовательная организация – Дом» (с указанием остановок)**

**Нет**

### 2.3. Место посадки/высадки обучающихся у ОО зафрахтованного транспорта



**Условные обозначения, используемые на схеме:**

	Вход и выход в учебное заведение, въезд и выезд автомобильного транспорта
	Движение легкового и грузового транспорта по улицам
	Газоны вдоль тротуаров, с ограждением от проезжей части улиц
	Пешеходный переход
	Остановка городского транспорта
	Перекресток улиц
	Светофор
	Место посадки и высадки обучающихся



#### 2.4. Данные заполняемые Госавтоинспекцией

Организация надзора за эксплуатацией транспортных средств \_\_\_\_\_

Дата и место проверки выполнения установленных требований при эксплуатации транспортного средства \_\_\_\_\_

Выявленные нарушения \_\_\_\_\_

Сведения об изменениях, внесенных в паспорт дорожной безопасности ОО

Иные сведения \_\_\_\_\_

ПРЕДЛОЖЕНИЯ И ЗАМЕЧАНИЯ КОНТРОЛИРУЮЩИХ ОРГАНОВ			
Дата	Должность	ФИО	Содержание







## ПОЛОЖЕНИЕ О ПАСПОРТЕ ДОРОЖНОЙ БЕЗОПАСНОСТИ ОО

1. Паспорт дорожной безопасности образовательной организации является основным документом, систематизирующим сведения о деятельности образовательной организации по обеспечению безопасности обучающихся на прилегающих к образовательной организации дорогах общего пользования и внутриквартальной территории.

Паспорт дорожной безопасности обязаны иметь все образовательные организации Санкт-Петербурга.

2. Бланки Паспорта изготавливаются по единому для Санкт-Петербурга образцу и оформляются на русском языке.

3. Заполнение Паспорта осуществляется администрацией образовательной организации с учетом требований настоящего положения.

4. Титульный лист Паспорта должен содержать следующие данные:

- наименование образовательной организации в соответствии с Уставом образовательной организации;
- реквизиты (ФИО, дата утверждения) представителя Районной администрации;
- реквизиты (ФИО, дата утверждения) руководителя образовательной организации;
- реквизиты (ФИО, дата утверждения) ответственного руководителя отдела ГИБДД У МВД России;
- год подготовки Паспорта.

5. В Паспорт вносятся следующие сведения об образовательной организации:

### *Общие сведения:*

- Наименование ОО;
- Тип ОО;
- Местонахождения адрес ОО;
- Фактический адрес ОО (если отличается от юридического);
- Руководители ОО
- Ответственный (-ые) от отдела ГИБДД УМВД России;
- Ответственные за мероприятия по профилактике детского травматизма образовательной организации, РОЦ БДД (телефон, адрес);
- Количество учащихся в образовательной организации;
- Наличие уголка по БДД (если имеется, указать место расположения);
- Наличие класса по БДД (если имеется, указать место расположения);
- Наличие автогородка (площадки) (если имеется);
- Наличие школьного автобуса в ОО;
- Расписание занятий в ОО;
- Телефоны оперативных служб.

#### *План-схемы:*

- План-схема района расположения ОО. Пути движения транспортных средств и детей;
- Схема организации дорожного движения в непосредственной близости от ОО (размещение соответствующих технических средств, маршруты движения детей, расположение парковочных мест автотранспорта);
- Маршруты движения пешеходных организованных групп детей ОО (стадион, парк, спортивно-оздоровительный комплекс и др.);
- Пути движения транспортных средств к местам разгрузки/погрузки и рекомендуемые пути передвижения детей по территории ОО;
- Маршрут движения школьного автобуса по маршруту «Дом – Образовательная организация – Дом» (с указанием остановок);
- Место посадки/высадки обучающихся у ОО;
- Паспорт может содержать и ряд других схем.

6. Действие Паспорта ограничивается 3 годами и дополняется или корректируется по мере внесения изменений в документальные сведения, включенные в Паспорт, с указанием причин и даты их внесения (например, завершение реконструкции или капитального ремонта, изменение схемы, и другие.).

7. Актуализация данных осуществляется ежегодно по состоянию на 1 января текущего года. Паспорт регистрируется в установленном делопроизводством порядке, ведется отдельным переходящим делом.

8. Ранее заведенный паспорт хранится 3 года, уничтожается в установленном порядке и проходит процедуру повторного согласования.

9. Паспорт размещается на сайте образовательной организации в виде титульного листа, листа согласования и листа корректировок.

10. Копия «План-схемы» района расположения ОО. Пути движения транспортных средств и детей», содержащаяся в Паспорте должна быть размещена на стенде в доступном для родителей месте в фойе образовательной организации. Там же располагается книга «Предложений по организации дорожного движения вблизи образовательной организации».

11. Паспорт хранится в сейфе в служебном кабинете руководителя образовательной организации.

12. Паспорт переоформляется по окончании его срока действия, повреждении и невозможности дальнейшего ведения. В новый Паспорт переносится информация, не утратившая актуальность на момент его переоформления.



#### ПРАВИЛА ДОРОЖНОГО ДВИЖЕНИЯ:

##### Книги:

1. Профилактика детского дорожно-транспортного травматизма: Методическое пособие / Под. общ. ред. В.Н. Кирьянова. – М.: Издательский Дом Третий Рим, 2012. – 56 с. ISBN 978-5-88924-039-6.
2. Методические рекомендации: формирование у детей и подростков навыков безопасного поведения на улицах и дорогах для педагогов учреждений дополнительного образования. – М.: Издательский Дом Третий Рим, 2013. – 32с.
3. Формирование и функционирование системы обучения безопасному поведению и профилактике детского дорожно- транспортного травматизма. Методические рекомендации: для органов управления образованием и образовательных учреждений. – М.: Издательский Дом Третий Рим, 2011. – 20 с.
4. Дмитрук В. Что, где, когда в истории дорожного движения?
5. Мы – за безопасность на дорогах (в помощь руководителям школ, учителям начальных классов, классным руководителям, руководителям отрядов ЮИД).
6. Правила дорожного движения Российской Федерации.- М.: Издательский Дом Третий Рим, 2016.- 48 с.: ил.

##### Аудио, видео по ПДД

1. Видеофильм «Улица полна неожиданностей».
2. Диск «Охрана жизнедеятельности в школе».

3. Учебно-методический фильм по проблемам безопасности дорожного движения. Часть 1: Безопасность водителей. Часть 2: Безопасность пешеходов. (на видеокассете)
4. Учебно-методический фильм по оказанию доврачебной помощи пострадавшим в дорожно-транспортных происшествиях (на видеокассете).

